

IHRE AUSWAHL

ALUMINIUM DESIGNTÜREN MIT **EINSATZFÜLLUNG**,
7 TRENDSTARKE RAL FARBEN UND EINER KLARGLAS,
MASTERCARRÉ ODER SATINATO VERGLASUNG



Sicherheitsglas beidseitig,
P4A 10 mm außen - VSG 6 mm innen

U_D-WERTE VON
1,15 W/M²K

TÜRENBESCHREIBUNG

Türrahmen aus Aluminium
Stärke 42 mm
Türrahmenvariante bündig
oder abgerundet

Glas 3-fach Verglasung **P4A / WSG außen**,
Klarglas, Mastercarré oder Satinato weiß mittig,
Sicherheitsglas VSG 6 mm innen
(Modelle Select 16 und Select 33 mit Motivverglasung)
Griff mit Schrägkonsolen, Länge 800 mm (Griff mit geraden Stützen,
Länge 1600 mm, gegen Aufpreis möglich)

SEITENTEILE IN VERSCHIEDENEN AUSFÜHRUNGEN

3-fach Verglasung P4A / WSG Klarglas außen / Klarglas, Mastercarré, Satinato oder Motivglas mittig /
Sicherheitsglas VSG 6 mm innen. Bei Seitenteilen mit Motivverglasung (passend zu Select 16 + 33)
keine Änderung der Motiveinteilung möglich.


Seitenteil einseitig
Maße bis 600 x 2240 mm / U_d-Wert **0,86**



Schmales Seitenteil

Breites Seitenteil

Seitenteil beidseitig
Maße bis 1000 x 2240 mm / U_d-Wert **0,79**



Zwei gleich breite Seitenteile

Zwei unterschiedlich breite Seitenteile

HINWEIS

Die Originalabbildungen im Prospekt entsprechen einer Türgröße von 1100 x 2100 mm. Die Motivgrößen (Glasfelder) bleiben in der Höhe immer gleich und werden **nicht**

individuell angepasst. Entsprechend wird bei abweichendem Höhenmaß der obere oder untere verbleibende Füllungsrand kleiner bzw. größer.

Beispiel:
Türhöhe:



2000 mm



2240 mm

JETZT NEU – DIGITALER TÜRSPION

Vorteile:

- + sicherer und übersichtlicher Blick vor Ihre Haustüre
- + kein Einblick von außen in die Wohnung möglich
- + Ein-Knopf-Bedienung
- + klares Bild auch bei schlechten Lichtverhältnissen
- + batteriebetrieben
- + 3,5" LCD-Farbmonitor mit Edelstahlfront (aufgesetzt)
- + keine Aufnahmefunktion



FINGERSCANNER

Mit dem „**Fingerscanner**“ bieten wir ein zuverlässiges biometrisches Zutrittskontrollsystem. So öffnen sich Haustüren auch ohne Schlüssel oder Zutrittskarte, denn mit dem Fingerabdruck hat der Anwender seine unverwechselbare Zutrittsberechtigung immer dabei.

- + einfache Zugangsverwaltung (Einlernen / Löschen)
- + nicht manipulierbares System: nur „lebende“ Finger bekommen Zutritt
- + Speicherung von ca. 50 – 80 Fingerabdrücken*), davon können bis zu 9 Fingerabdrücke Administratoren-Rechte erhalten
- + gezieltes Löschen einzelner Fingerabdrücke ohne Anwesenheit des betreffenden Nutzers möglich



- + inkl. Mehrfachverriegelung „GU Security Automatikschloss“

... und viele weitere Vorteile!

*) Abhängig von der Komplexität der Fingerabdrücke.

SELECT MIT EINSATZFÜLLUNG

ALUMINIUM-HAUSTÜREN MIT
INTEGRIERTEM EINBRUCHSCHUTZ



DE_12_22



MADE IN GERMANY

denzlein
FENSTER

denzlein
FENSTER

IHRE VORTEILE

+ AUF NUMMER SICHER
GEPRÜFTE EINBRUCHSICHERHEIT NACH
DIN EN 1627 – RC 2

+ DAS BESTE GEBEN
HOHE QUALITÄT – NIEDRIGER PREIS

+ AUS GUTEM HAUS
PREMIUMQUALITÄT „MADE IN GERMANY“

+ WOHLIG WARM
KFW-FÖRDERUNGSFÄHIGER U_g -WERT VON 1,23



SELECT 5
 U_g -Wert 1,23*
Farbe: Effektlack



SELECT 10
 U_g -Wert 1,23*
Farbe: verkehrsweiß



SELECT 11
 U_g -Wert 1,23*
Farbe: weißaluminium



SELECT 16
(ohne Musterverglasung Select 1)
 U_g -Wert 1,23*
Farbe: anthrazitgrau
Motiv-Glas: Satinato, Streifen durchsichtig



SELECT 30
 U_g -Wert 1,25*
Farbe: weinrot
SELECT 33 auf Titelbild
Motiv-Glas: Satinato, Streifen durchsichtig



SELECT 23
 U_g -Wert 1,25*
Farbe: graualuminium

ALLGEMEINE INFORMATIONEN

- + **Mindestmaß:** 800 x 1.990 mm / Maximalmaß: 1.150 x 2.240 mm
- + Zierrahmen in Edelstahloptik auf der Außenseite
- + Türen in allen abgebildeten ähnl. 7 Trendfarben, einfarbig innen

und außen zum **gleichen Preis** (2-farbig – außen: eine der 7 Trendfarben; innen: RAL 9016 weiß – **gegen Aufpreis**)
+ Türfüllungen und Seitenteile sind mit einer 3-fach Verglasung

(„warme Kante“) ausgestattet:
 U_g Füllungsverglasung **0,8**
 U_g Seitenteilverglasung **0,6**
+ Eckverbindungen äußerst stabil, Profile auf Gehung verschraubt, verklebt und verbolt

* Alle Angaben der U_g -Werte beziehen sich auf das Maß 1150 x 2240 mm.

EINBRUCHSCHUTZ



Die abgebildeten Haustüren mit und ohne Seitenteil entsprechen den Anforderungen gemäß DIN EN 1627 Widerstandsklasse RC 2 und verfügen auf der Außenseite über eine hochwertige 9,5 mm starke P4A Verbund-

Sicherheitsverglasung und auf der Innenseite über ein 6 mm starkes VSG Sicherheitsglas. Die Polizei rät bei Haus- und Wohnungstüren zu Einbruchschutz mindestens durch RC 2 Türen.

TOP-GRUNDAUSSTATTUNG!



Türrahmenvariante
bündig

ODER



Türrahmenvariante
abgerundet



Wandungsstärke bis 3 mm bietet einen sicheren Halt für Schloss und Bandbolzen, Profil verwindungsfest



Montagenut für verdeckt liegende Rahmenverschraubung, deckt Schrauben ab, dadurch leichter zu reinigen




Dreiriegelhakenschluss für optimalen Einbruchschutz



3 Türbänder dreidimensional einstellbar ohne Aushängen des Türflügels in silber, bei RAL 8077 in dunkelbronze eloxiert.



Innendrücker in silber (Abbildung), bei RAL 8077 in dunkelbronze eloxiert. (Edelstahl gegen Aufpreis)



2 Bolzensicherungen im oberen und unteren Bereich verhindern das Aushebeln des Türflügels (Einbruchschutz)




Rundrosette aus Edelstahl außen, inkl. Profilylinder mit Not- und Gefahrenfunktion (Aufschließen trotz innensteckenden Schlüssels) Wendschlüssel mit 5 Schlüsseln



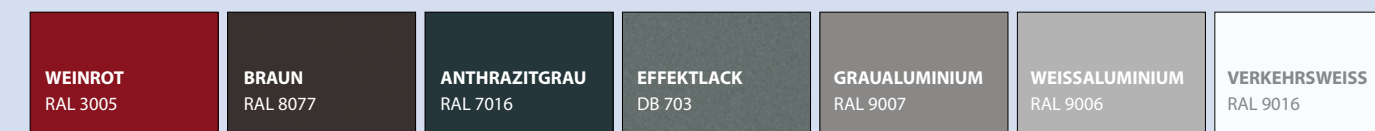
3 Dichtungsebenen garantieren optimalen Schutz gegen Wärmeverlust durch Zugluft



Verglasung: Klarglas (links) / Mastercarré (mitte) / Satinato (rechts)



Wetterschenkel im Flügel vernietet, Wasser tropft von der Schwelle ab



7 trendstarke RAL-Farben in Feinstruktur matt